

MAQUETTE

DU

STEAMBOAT

MARK TWAIN



**IMPRESSION
DES MOTIFS DE DÉCORATION**

Serge CORMIER

NOTE

Les planches imprimables de cette brochure correspondent à la dimension des motifs pour une maquette à l'échelle 1/45. Elles sont à imprimer au format A4. Il y a 3 sortes de planches :

- 1 - Les motifs à imprimer sur feuille papier normal ;
- 2 - Les motifs à imprimer sur papier à cigarettes ;
- 3 - Les motifs à imprimer sur bristol épais.

Impression sur papier à cigarettes



L'impression sur papier à cigarette permet de se fabriquer des décalcomanies . Il suffit de découper au large du motif, et de le coller en appliquant une couche de vernis mat acrylique sur le support à décorer. Lorsque l'on pose le motif sur le vernis, celui-ci boit le papier à cigarette, qui devient invisible. Le vernis, par contre, rehausse le motif imprimé. C'est ce procédé qui m'a permis de poser des lettres imprimées sur les bouées.

Comment imprimer sur papier à cigarettes

J'utilise du papier à cigarette de 7 cm x 3 cm. Les planches destinées à ce type d'impression possèdent les cadres de repérage. La technique est donc la suivante :













- 1 - Imprimer une première planche possédant les cadres vierges sur papier ordinaire ;
- 2 - Coller la partie gommée du papier à cigarette sur la zone grise de chaque cadres ,
- 3 - Mettre cette feuille dans le chargeur de papier et imprimer la .planche

2018-2019 CORMIER Serge


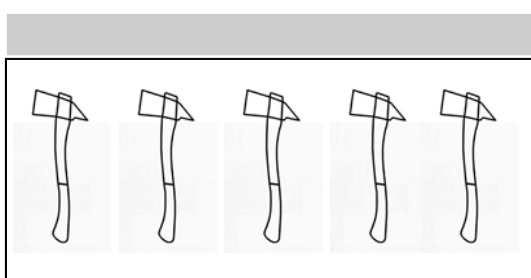




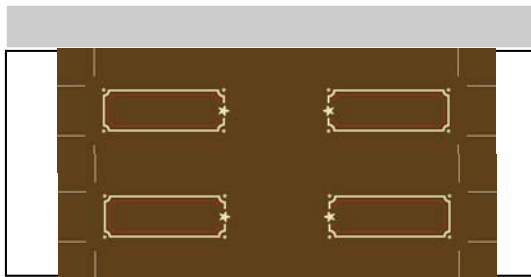
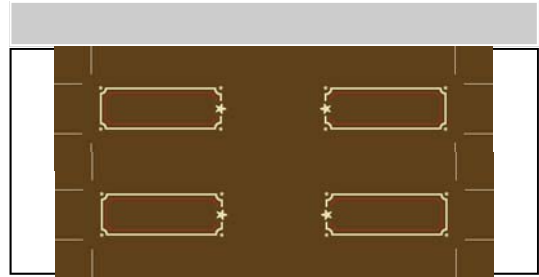
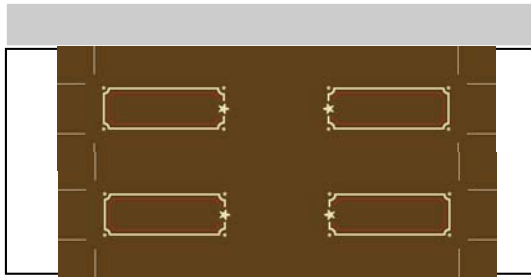
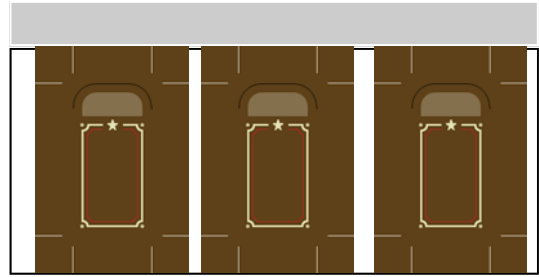
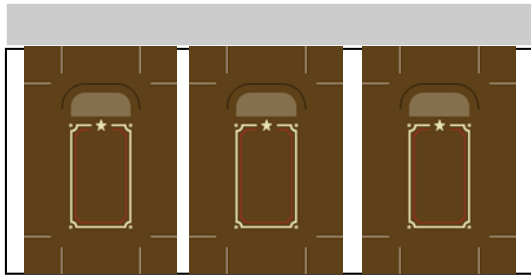
*Toute reproduction
autre que pour un usage strictement personnel
ou toute diffusion, de quelque façon que se soit,
des textes, plans ou illustrations de cette brochure,
est rigoureusement interdite sans l'autorisation écrite de l'auteur.*

IMPRESSION SUR PAPIER À CIGARETTES

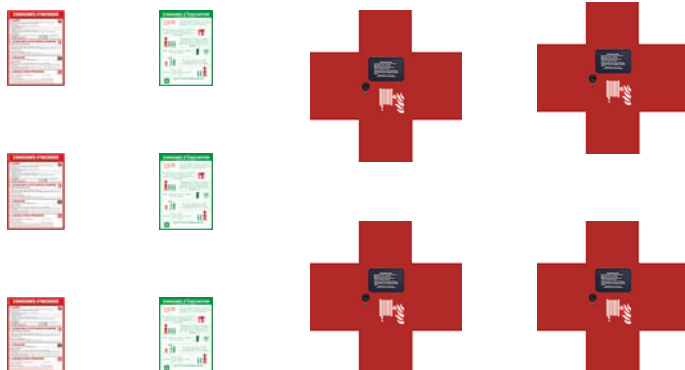
Planche vierge



IMPRESSION SUR PAPIER À CIGARETTES



IMPRESSION SUR PAPIER ORDINAIRE

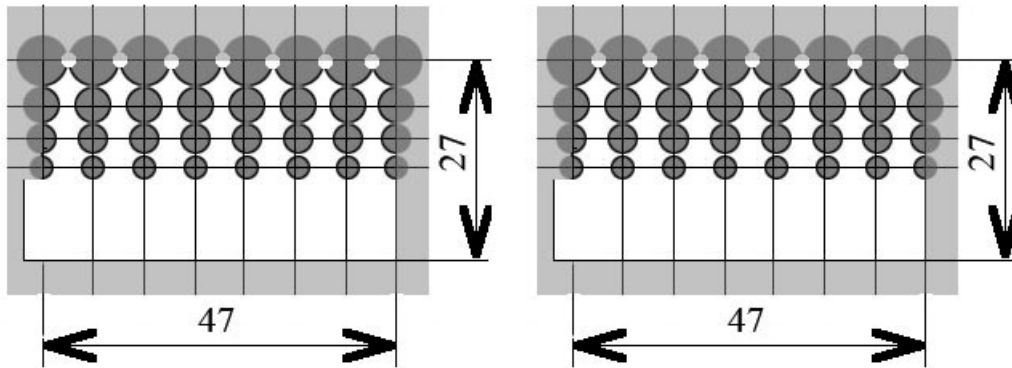


IMPRESSION SUR BRISTOL

J'utilise un bristol épais (300 g)

Il est possible d'utiliser un bristol normal (160 g) et de coller deux feuilles ensemble.

Les hauts de cheminées



Les plaques de titrage



Corniche de la cabine de pilotage

Elle peut être réalisée en bristol ou en bois



